



Guide de réglages DreamStar Info / Auto



◆ **Service Clients :**

☎ : 03 83 44 77 40

✉ : 03 83 44 99 87

customerservice@sefam-medical.com



◆ **Service Technique / S.A.T :**

☎ : 03 83 44 85 23

✉ : 03 83 44 99 88

technicalservice@sefam-medical.com

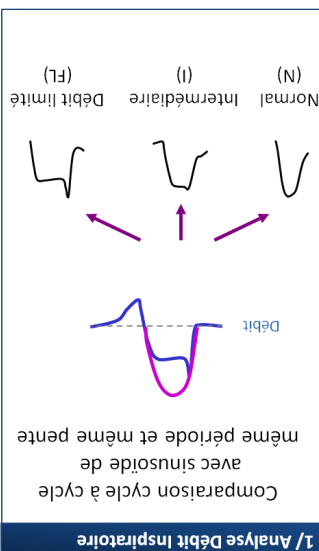
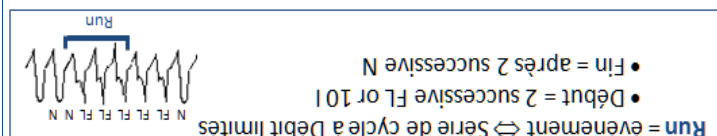
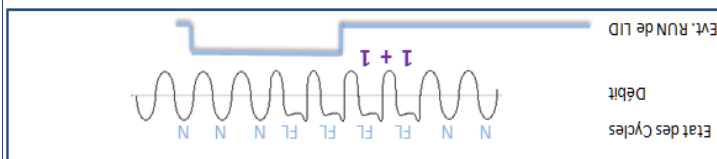
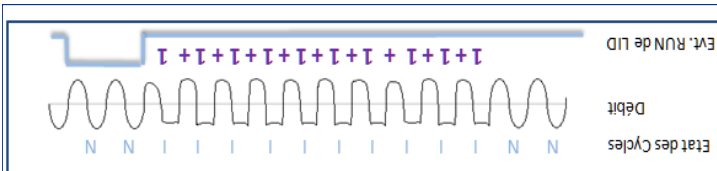
www.sefam-medical.com

L'appareil présenté est un dispositif médical. Il s'agit d'un produit de santé réglementé qui porte, au titre de cette réglementation, le marquage CE. Cet appareil doit être utilisé sur prescription médicale et fait l'objet d'un remboursement par les organismes d'assurance maladie dans certaines conditions : consulter la LPPR. Se référer au manuel d'utilisation et/ou au manuel clinique du dispositif pour toute information concernant l'usage préconisé, les contre-indications, les effets secondaires et pour une utilisation correcte, sûre et efficace.

Site de fabrication, 10 allée Pelletier Doisy - 54600 VILLERS-LES-NANCY - FRANCE

Siège Social, 144 avenue Charles de Gaulle - 92200 NEUILLY sur SEINE - FRANCE

BRO069-03 / 2014



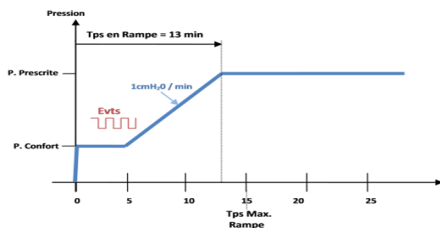
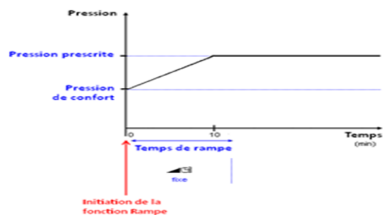
Détection des Runs de Limitations Inspiratoires de Débit

Temps de Rampe et Rampe Indexée

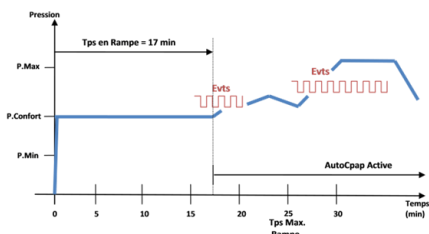
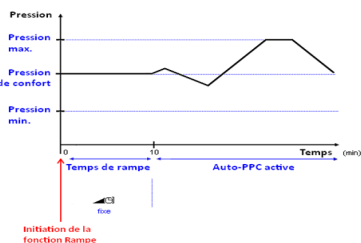
T. Rampe

I. Rampe

P
P
C



A
U
T
O
P
P
C



Réglages de DreamStar™ Info / Auto

Touches et navigation



Les boutons et permettent :

- de naviguer dans les différents menus,
- d'augmenter ou de diminuer la valeur d'un paramètre sélectionné.

Le bouton permet

- de naviguer dans une page du haut vers le bas,
- de sélectionner les paramètres.

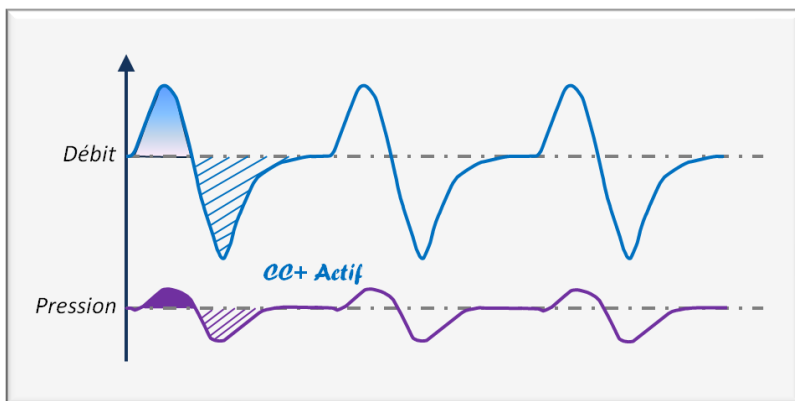
Le bouton permet

- de revenir en haut page écran en appuyant une fois,

Accès menus réglage et maintenance : appuyer simultanément sur les boutons de réglages et pendant 2 secondes

Paramètre (mode AUTO-PPC)	Valeur minimum	Valeur maximum	Valeur par défaut	Pas
Pression de confort	4 cmH ₂ O	P. Max. réglée	4 cmH ₂ O	0,5 cmH ₂ O
Pression maximal sur apnée	P. Min	P. Max	10 cmH ₂ O	0,5 cmH ₂ O
Pression maximum	4 cmH ₂ O ou P. Min	20 cmH ₂ O	20 cmH ₂ O	0,5 cmH ₂ O
Pression minimum	4 cmH ₂ O	20 cmH ₂ O ou P. Max	4 cmH ₂ O	0,5 cmH ₂ O
Temps de rampe (si rampe en temps sélectionnée)	0 min	Tps de rampe max	15 min	5 min
Temps de rampe maximum	0 min	45 min	45 min	5 min
Puissance de chauffe (humidif.)	0	10	1	1

La Fonction Calibration Confort (CC+)



Objectif du mode CC+ : fournir plus de confort au patient lors de son traitement PPC sans nuire à la stabilité des VAS en fin d'expiration et au début de l'inspiration.

Le mode CC+ permet d'augmenter la pression lors de l'inspiration et diminuer la pression lors de l'expiration, ces variations s'adaptant naturellement aux cycles respiratoires du patient.

Le mode CC+ peut être activé uniquement pendant la rampe ou pendant tout le traitement.